
















































































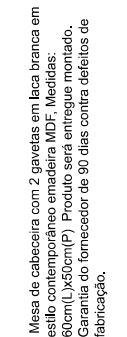
































| | | | | | | | |
|----|---|---|---|---|---|---|---|
| 6 | <p>O Sofá de estrutura de madeira com encosto com enchimento em fibra siliconada, assento com enchimento em espuma D33 ou D28, e revestimento em tecido do tipo linho, ou similar. Nas cores Branco, bege ou similares. Descrição do Tamanho Altura entre 65/93 cm, Largura entre 250/274cm e Profundidade entre 80/88cm. Garantia mínima de 90 dias contra defeitos de fabricação.</p> | 1 |  |  |  |  |  |
| 7 | <p>Tapete decorativo, com cor clara e neutra do tipo cinza, palha, bege, e similares podendo ser usado em sala de jantar, sala de estar, home office. Polipropileno ou Poliéster. Retangular com dimensões 400x300cm. Deverá ser de material resistente, com proteção contra desbotamento e penetração de substâncias líquidas e sólidas. Base anti-deslizante. Garantia mínima de 90 dias contra defeitos de fabricação.</p> | 1 |  |  |  |  |  |
| 8 | <p>Descrição informada: Mesa de centro retangular revestida em espelho com estutura em madeira MDF Descrição necessária: Mesa retangular, espelho prata, Dimensões: altura entre 30/35 cm, largura entre 120/160 cm, profundidade entre 60/80 cm. Deverá ser entregue montado. Garantia mínima de 90 dias contra defeitos de fabricação.</p> | 2 |  |  |  |  |  |
| 9 | <p>Descrição necessária: Mesa lateral de apoio na cor casimiro claro ou ibuia média, envimeizada, toda em madeira, design clássico. Dimensões: altura entre 85/100 cm, diâmetro entre 75/90 cm. Deverá ser entregue montado. Garantia mínima de 90 dias contra defeitos de fabricação.</p> | 1 |  |  |  |  |  |
| 10 | <p>Mesa lateral com o tampo em mármore claro com a estrutura em metal da base em pintura eletrolítica na cor dourado, prata ou similar. Dimensões: altura entre 59/100 cm, diâmetro entre 50/60 cm. Deverá ser entregue montado. Garantia mínima de 90 dias contra defeitos de fabricação.</p> | 1 |  |  |  |  |  |









| | | | | | | |
|----|---|----------|---|---|---|---|
| 11 | <p>Conjunto de mesas laterais em madeira da cor freijo ou similar e estrutura em metal cor dourado, preto ou graticle, lampo em madeira MDF ou vidro. Dimensões: Mesa maior com Diâmetro entre 45/60 cm e altura entre 60/70cm. Mesa menor com diâmetro entre 45/60 cm e altura entre 50/60 cm. Deverá ser entregue montado. Garantia mínima de 90 dias contra defeitos de fabricação.</p> | <p>1</p> |  |  |  |  |
| 12 | <p>Poltrona clássica, estilo Luis XV, em madeira maciça entalhada, com encosto em palha natural e assento preenchido com espuma D-28 ou D-33 ou similar, com o tecido do tipo linho, ou similar, da cor cru, off white, branco, palha ou similar. Dimensões: Altura 95 cm, Largura entre 63/74cm, Profundidade entre 55/72cm. Suporta até 120 kg. Deverá ser entregue montado. Garantia mínima de 90 dias contra defeitos de fabricação.</p> | <p>2</p> |  |  |  |  |
| 13 | <p>Descrição necessária: Poltrona, revestida em tecido do tipo linho e/ou similar, na cor cru, bege, branco, off white ou similar. Estofada em espuma D-28 ou D-33 ; encosto com almofada ; Suporta até 120 kgs. Dimensões: altura entre 76/80 cm; largura entre 65/90 cm, Profundidade 80 cm. Deverá ser entregue montado. Garantia mínima de 90 dias contra defeitos de fabricação.</p> | <p>2</p> |  |  |  |  |
| 14 | <p>Sofá em tecido do tipo linho, ou similar, da cor cru ou palha ou bege ou off white ou similares, com estrutura em madeira, preenchido com espuma de poliuretano densidade 23 revestida por manta de fibra, ou similar com Almofadas de encosto com enchimento em fibra siliconada, recoberta por manta de fibra, ou similar. Assento com perçita elástica, espuma de poliuretano densidade 26; recoberta por manta de fibra ou similar, Pés em alumínio pintado da cor prata ou umadeira envernizada da cor freijo ou castanho claro ou similar dimensões: Medidas: 280x100cm. Braços de 0,20m. Deverá ser entregue montado. Garantia mínima de 90 dias contra defeitos de fabricação.</p> | <p>1</p> |  |  |  |  |
| 15 | <p>Tapete do tipo persa, com medida de 400 x 300cm, com desenho Clássico porém moderno, em cores nobres e vibrantes, com toque macio, fios de alta qualidade em Poliéster. Garantia do fornecedor de 90 dias contra defeitos de fabricação.</p> | <p>1</p> |  |  |  |  |
| 16 | <p>Buffet em estrutura de madeira MDF da cor laca bege ou similares de madeira maciça com partes em laminado madeira. Prateleiras internas, com gaveta interna com correias telescópicas e com 04 ou 05 portas. Medidas: 220x45cm Produto será entregue montado. Garantia do fornecedor de 90 dias contra defeitos de fabricação.</p> | <p>1</p> |  |  |  |  |
















| | | | | | | | | |
|----|--|---|---|---|---|---|---|---|
| 24 | <p>Buffet MDF com revestimento do tipo laca bege, com 04 portas, com divisão interna contendo, no mínimo 2 gavetas e 4 prateleiras, em MDF laminado. Medidas: 180x45cm Produto será entregue montado. Garantia do fornecedor de 90 dias contra defeitos de fabricação.</p> | 1 |  |  |  |  |  |  |
| 25 | <p>Cama cabeceira revestida tecido do tipo em linho, nas cores cru, bege, cinza, ou similares, padrão queen com aproximadamente 160x210cm e estrutura em MDF recoberta em tecido. Produto poderá ser entregue montado, ou deverá ser o montado no local pelo fornecedor. Garantia do fornecedor de 90 dias contra defeitos de fabricação.</p> | 1 |  |  |  |  |  |  |
| 26 | <p>Mesa de cabeceira em laca em MDP de 15 mm revestido com laminado melamínico de baixa pressão da cor bege, ou similar, com três gavetas. Dimensões: 80 cm x 45 cm. Produto será entregue montado. Garantia do fornecedor de 90 dias contra defeitos de fabricação.</p> | 2 |  |  |  |  |  |  |
| 27 | <p>Tapete decorativo, com cor clara e neutra do tipo cinza, palha, bege, e similares. Do seguinte tipo de material: Polipropileno ou Polyester. Retangular com dimensões 200 x 300cm Deverá ser de material resistente, com proteção contra desbotamento e penetração de substâncias líquidas e sólidas. Base anti-deslizante. Garantia mínima de 90 dias contra defeitos de fabricação.</p> | 3 |  |  |  |  |  |  |
| 28 | <p>Cômoda Classica Branca 122cm(L)x54cm(P). Produto poderá ser entregue montado, ou montado no local pelo fornecedor. Garantia do fornecedor de 90 dias contra defeitos de fabricação.</p> | 1 |  |  |  |  |  |  |
| 29 | <p>Mesa de cabeceira com 2 gavetas em laca branca em estilo contemporâneo em madeira MDF. Medidas: 60cm(L)x50cm(P) Produto será entregue montado. Garantia do fornecedor de 90 dias contra defeitos de fabricação.</p> | 2 |  |  |  |  |  |  |
| 30 | <p>Cadeira de escritório com rodízio e apoio de braço com encosto em tela, com Altura ajustável, em Couro Ecológico preto. Com dimensões aproximadas de 75x40cm e 65 centímetros de altura. Produto será entregue montado. Garantia do fornecedor de 90 dias contra defeitos de fabricação.</p> | 3 |  |  |  |  |  |  |

| | | | | | | |
|----|---|---|---|---|---|---|
| 31 | <p>Descrição informada: Cadeira em madeira com assento e encosto em palha. Altura 94,5 cm, Largura 41,5 cm e Profundidade 53,5 cm Produto será entregue montado. Garantia do fornecedor de 90 dias contra defeitos de fabricação.</p> | 6 |  |  |  |  |
| 32 | <p>Colchão Casal padrão com molas ensacadas, pillow top, suporte peso até 110 kg, com forro antiderrapante, tecido malha viscosa de bambu, de dimensões 138x188cm. Garantia do fornecedor de 90 dias contra defeitos de fabricação.</p> | 1 |  |  |  |  |
| 33 | <p>Colchão padrão Queen Size com mola ensacada, dimensões aproximadas 158x198cm, com nível de firmeza intermediário, na cor cinza, branca ou similares. Garantia do fornecedor de 90 dias contra defeitos de fabricação.</p> | 2 |  |  |  |  |
| 34 | <p>Box da cama base sommier padrão queen de dimensões 158x198cm, com pé invisível de 12cm de altura, estrutura completa de madeira, recoberto com tecido que se assemelha ao linho original. Garantia do fornecedor de 90 dias contra defeitos de fabricação.</p> | 1 |  |  |  |  |
| 35 | <p>Cabeceira estofada modulada acatibhada Medida: 400x170cm. Madeira de eucalipto. Tecido revestimento: Suede, ou similar Tipo de Pé: Plástico. Nas cores branco, cinza claro, ou similares Produto será entregue montado. Garantia do fornecedor de 90 dias contra defeitos de fabricação.</p> | 1 |  |  |  |  |
| 36 | <p>Colchão padrão solteiro em madeira MDF Branco, com espuma D33 e EPS (poliuretano) ou similar, revestimento 100% poliéster e acabamento com linhas poliéster e bordado em mateflassé. Dimensões aproximadas de 90x190cm. Garantia do fornecedor de 90 dias contra defeitos de fabricação.</p> | 6 |  |  |  |  |
| 37 | <p>Trelcho padrão solteiro em madeira MDF Branco, com 3 Nitros. Medidas: 220x169cm. Produto poderá ser entregue montado ou o fornecedor poderá montar no local. Garantia do fornecedor de 90 dias contra defeitos de fabricação.</p> | 2 |  |  |  |  |

| | | | | | | |
|----|---|---|---|---|---|---|
| 38 | CONJUNTO DE MESA E BANCO EM MADEIRA - PARA REFETÓRIO PARA 10 LUGARES. MEDINDO APROXIMADAMENTE 248X820MM E COM 02 BANCOS SEPARADOS SEM ENCOSTO. ALTURA DA MESA 55CM. ALTURA DO BANCO 30CM. | 1 |  |  |  |  |
| 39 | Panel em MDF Nogal Champagne. Medidas – 214cm (L) x 248cm (A) | 1 |  |  |  |  |
| 40 | Panel com frisos em MDF Nogal Champagne. Medidas – 386cm (L) x 262cm (A); | 1 |  |  |  |  |
| 41 | Móvel Baixo com 2 gavetões e nichos em MDF Laqueado e MDF Nogal Champagne. Medidas 301cm (L) x 50cm | |  |  |  |  |
| 42 | Estante com prateleiras e armário e gavetas baixo em MDF Branco Platinum e Nogal Champagne. Medidas – 250cm (L) x 265cm (A) x 50cm (P) | 2 |  |  |  |  |
| 43 | Palmeis em Laca Off White com boiserie aplicado. Medidas – 290cm(L) x 253cm(A); e 220cm(L) 253cm(A); | 2 |  |  |  |  |
| 44 | Panel em Laca Off White com frisos. Medidas – 281cm(L) x 264cm(A) | 1 |  |  |  |  |

| | | | | | |
|----|---|---|--|--|--|
| 45 | <p>Panel em Laca Off White com boiserie aplicado. Medidas – 290cm(L) x 253cm(A);</p> | 1 |  |  | |
| 46 | <p>Mesa de trabalho em MDF Nogueira Thair. Medidas – 160cm x 190cm x 80cm;- Gaveteiros em MDF Platinium Branco com 4 gavetas com fechadura e puxadores em aço inox. Medidas – 40cm x 45cm</p> | 1 |  |  | |
| 47 | <p>Bancadas de trabalho em MDF Nogueira Thair. Medidas - 170,5cm x 60cm; 178cm x 60cm;</p> | 2 |  |  |  |
| 48 | <p>Gaveteiros em MDF Platinium Branco com 4 gavetas com fechadura e puxadores em aço inox. Medidas - 40cm x 45cm</p> | 1 |  |  |  |
| 49 | <p>Carrinho de armazenamento com rodízio Carrinho multiuso organizador, 3 prateleiras em madeira MDF com rodízios, com Bandejas com fundo vazado, rodas giratórias. Especificações mínimas: Medidas:Altura Total:43 AL:19,4; Profundidade: 34 Cm; Largura: 43 Cm;</p> | 1 | | | |
| 50 | <p>Torre Quente 2 Portas 2 Gavetas 2 Nichos para Forno e Microondas: As portas e freixas de gaveta são feitas em MDF; dobradiças com amortecimento de forma a possibilitar o fechamento "soft closing"; Corrediças são telescópicas. Possui rodapé removível em PVC que pode ser instalado facilmente nos pés do produto. Garantia de 24 meses . Cor: branco e cinza Altura dos Pés: 14 cm; Altura (cm): 221 cm; Largura (cm): 80 cm; Profundidade (cm): 51,8 cm; Material Principal: MDF; Material da Corrediça: Metálica; Material da Dobradilha/Corrediça da Porta: UV; Acabamento da Porta: MDF; Acabamento: Pintura UV; Acabamento da Gaveta: Finish Foli; Escala de Brilho: Fosco; Escala de Brilho da Gaveta: Fosco; Material dos Pés PVC; Material do Tampão: MDP; Acabamento da Porta: Finish Foli; Material da Gaveta: MDP; Material do Puxador da Gaveta: ABS; Tipo de Corrediça da Gaveta: Metálica Telescópica; Escala de Brilho da Porta: Semi-Fosco Material do Puxador da Porta:ABS Tipo de Dobradilha/Corrediça da Porta: Soft Close; Acabamento da Prateleira: Pintura UV; Escala de Brilho da Prateleira: Semi-Fosco; Material da Prateleira: MDP; Material da Dobradilha: Metálica; Material do Puxador: Plástico</p> | 1 |  |  |  |

| | | | | |
|----|--|--|--|----------|
| 56 | <p>Armário Alto Aéreo 2 Portas 135cm Possui fita de borda em PVC. As portas são feitas em MDF e devem possuir acabamento em Finish Foli com dobradiças com amortecimento, de forma a possibilitar o fechamento "soft closing". O Balcão deve possuir rodapé removível em PVC. Core branco e cinza. Garantia de 24 meses.</p> <p>Altura (cm): 135cm; Largura (cm): 80cm; Profundidade (cm): 37 cm</p> <p>Material Principal: MDP; Material da Porta: MDF; Acabamento Pintura UV; Escala de Brilho: Fosco; Material dos Pés: Plástico; Material do Tampo: MDP; Acabamento da Porta: Finish Foli; Escala de Brilho da Porta: Fosco; Material do Puxador da Porta: ABS; Tipo de Dobradilha: Corredica da Porta; Soft Close: Acabamento da Prateleira; Pintura UV; Escala de Brilho da Prateleira: Fosco; Material da Prateleira: MDP</p> |  |  | <p>1</p> |
| 56 | <p>Armário Aéreo 2 Portas 80cm Possui fita de borda em PVC. As portas são feitas em MDF e devem possuir acabamento em Finish Foli com dobradiças com amortecimento, de forma a possibilitar o fechamento "soft closing". O Balcão deve possuir rodapé removível em PVC. Core branco e cinza. Garantia de 24 meses.</p> <p>Altura (cm): 69,9 cm; Largura (cm): 40cm; Profundidade (cm): 37 cm</p> <p>Material Principal: MDP; Material da Porta: MDF; Acabamento Pintura UV; Escala de Brilho: Fosco; Material dos Pés: Plástico; Material do Tampo: MDP; Acabamento da Porta: Finish Foli; Escala de Brilho da Porta: Fosco; Material do Puxador da Porta: ABS; Tipo de Dobradilha: Corredica da Porta; Soft Close: Acabamento da Prateleira; Pintura UV; Escala de Brilho da Prateleira: Fosco; Material da Prateleira: MDP</p> |  |  | <p>1</p> |
| 57 | <p>Armário Aéreo 3 Portas 120cm Possui fita de borda em PVC. As portas são feitas em MDF e devem possuir acabamento em Finish Foli com dobradiças com amortecimento, de forma a possibilitar o fechamento "soft closing". O Balcão deve possuir rodapé removível em PVC. Core branco e cinza. Garantia de 24 meses.</p> <p>Altura (cm): 68,6cm; Largura (cm): 80cm; Profundidade (cm): 37 cm</p> <p>Material Principal: MDP; Material da Porta: MDF; Acabamento Pintura UV; Escala de Brilho: Fosco; Material dos Pés: Plástico; Material do Tampo: MDP; Acabamento da Porta: Finish Foli; Escala de Brilho da Porta: Fosco; Material do Puxador da Porta: ABS; Tipo de Dobradilha: Corredica da Porta; Soft Close: Acabamento da Prateleira; Pintura UV; Escala de Brilho da Prateleira: Fosco; Material da Prateleira: MDP</p> |  |  | <p>1</p> |
| 58 | <p>Armário Aéreo 3 Portas 120cm Possui fita de borda em PVC. As portas são feitas em MDF e devem possuir acabamento em Finish Foli com dobradiças com amortecimento, de forma a possibilitar o fechamento "soft closing". O Balcão deve possuir rodapé removível em PVC. Cores branco e cinza. Garantia de 24 meses.</p> <p>Altura (cm): 68,6 cm; Largura (cm): 120cm; Profundidade (cm): 37 cm</p> <p>Material Principal: MDP; Material da Porta: MDF; Acabamento Pintura UV; Escala de Brilho: Fosco; Material dos Pés: Plástico; Material do Tampo: MDP; Acabamento da Porta: Finish Foli; Escala de Brilho da Porta: Fosco; Material do Puxador da Porta: ABS; Tipo de Dobradilha: Corredica da Porta; Soft Close: Acabamento da Prateleira; Pintura UV; Escala de Brilho da Prateleira: Fosco; Material da Prateleira: MDP</p> |  |  | <p>1</p> |

| | | | | | | |
|----|--|---|---|---|---|--|
| 59 | <p>Armário Aéreo Porta Basculante 80cm Possui fiação de borda em PVC. As portas são feitas em MDF e devem possuir acabamento em Finish Foli com dobradiças com amortecimento de forma a possibilitar o fechamento "soft closing". O Balcão deve possuir rodapé removível em PVC. Core branco e cinza. Garantia de 24 meses. Altura (cm): 34 cm; Largura (cm): 80cm; Profundidade (cm): 37 cm Material Principal: MDF; Material da Porta: MDF; Acabamento Pintura UV; Escala de Brilho: Fosco; Material do Pés: Plástico; Material do Tampo: MDF; Acabamento da Porta: Finish Foli; Escala de Brilho da Porta: Fosco; Material do Puxador da Porta: ABS; Tipo de Dobragem/Condição da Porta: Soft Close; Acabamento da Prateleira: Pintura UV; Escala de Brilho da Prateleira: Fosco; Material da Prateleira: MDF;</p> | 4 |  |  |  | |
| 60 | <p>Prateleira em MDF 90 x 30cm Branca Com Mão Francesa Branco</p> | 3 |  |  |  | |
| 61 | <p>Prateleira em MDF 100 x 30cm Branca Com Mão Francesa</p> | 5 |  |  |  | |
| 62 | <p>Prateleira EM mdf 40 x 30cm Branco Com Mão Francesa</p> | 5 |  |  |  | |
| 63 | <p>Prateleira em MDF 50 x 30cm Branco Com Mão Francesa</p> | 5 |  |  |  | |